

# **APARELEC**

---


# **CATÁLOGO**

# **2019**

# **TARIFA**

---

## **SISTEMA CILÍNDRICO**



FUSIBLES CILÍNDRICOS INDUSTRIALES

gG



TAMAÑOS	In (A)	UD. CAJA	U (V)	ICC (KA)	SIN INDICADOR REFERENCIA	CON INDICADOR REFERENCIA
	0,5	10	400	20	420500	-
	1	10	400	20	420501	-
	2	10	400	20	420502	420602
	4	10	400	20	420504	420604
<b>8 x 32</b>	6	10	400	20	420506	420606
	8	10	400	20	420508	420608
	10	10	400	20	420510	420610
	12	10	400	20	420512	420612
	16	10	400	20	420516	420616
	20	10	400	20	420720	420820
	25	10	400	20	420725	-

TAMAÑOS	In (A)	UD. CAJA	U (V)	ICC (KA)	SIN INDICADOR REFERENCIA	CON INDICADOR REFERENCIA
	0,5	10	500	120	420000	-
	1	10	500	120	420001	-
	2	10	500	120	420002	420102
	4	10	500	120	420004	420104
	6	10	500	120	420006	420106
<b>10 x 38</b>	8	10	500	120	420008	420108
	10	10	500	120	420010	420110
	12	10	500	120	420012	420112
	16	10	500	120	420016	420116
	20	10	500	120	420020	420120
	25	10	500	120	420025	420125
	*32	10	400	120	420032	420132

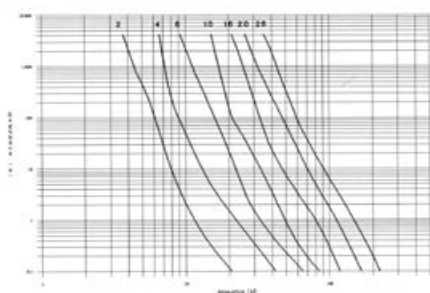
**NORMATIVAS:**

- UNE EN 60269
- UNE 21103.2.1
- IEC 269.2.1
- NF C 63.210
- NF C 63.211

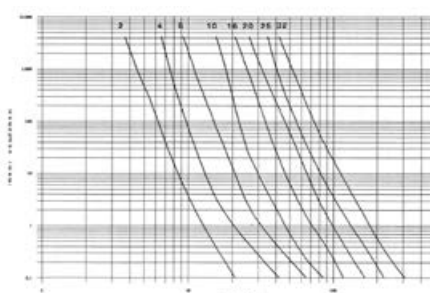
TAMAÑOS	In (A)	UD. CAJA	U (V)	ICC (KA)	SIN INDICADOR REFERENCIA	CON INDICADOR REFERENCIA	U (V)	ICC (KA)	CON PERCUTOR REFERENCIA
	1	10	690	80	421001	-	-	-	-
	2	10	690	80	421002	421102	500	120	421202 <sup>(1)</sup>
	4	10	690	80	421004	421104	500	120	421204 <sup>(1)</sup>
	6	10	690	80	421006	421106	500	120	421206 <sup>(1)</sup>
	8	10	690	80	421008	421108	500	120	421208 <sup>(1)</sup>
<b>14 x 51</b>	10	10	690	80	421010	421110	500	120	421210 <sup>(1)</sup>
	12	10	690	80	421012	421112	500	120	421212 <sup>(1)</sup>
	16	10	690	80	421016	421116	500	120	421216 <sup>(1)</sup>
	20	10	690	80	421020	421120	500	120	421220 <sup>(1)</sup>
	25	10	690	80	421025	421125	500	120	421225 <sup>(1)</sup>
	32	10	500	120	421032	421132	500	120	421232
	40	10	500	120	421040	421140	500	120	421240
	50	10	400	120	421050	421150	400	120	421250

\* Sobrecalibrados  
(1) 500 V

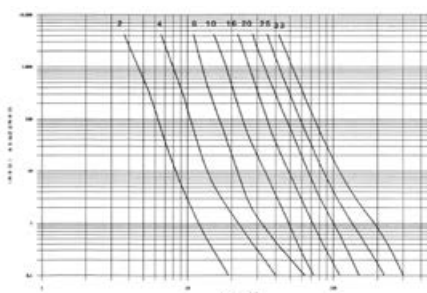
Gráfica Intensidad - Tiempo T 00



Gráfica Intensidad - Tiempo T 0



Gráfica Intensidad - Tiempo T 1



FUSIBLES CILÍNDRICOS INDUSTRIALES

gG

TAMAÑOS	In (A)	UD. CAJA	U (V)	ICC (KA)	SIN INDICADOR REFERENCIA	CON INDICADOR REFERENCIA	U (V)	ICC (KA)	CON PERCUTOR REFERENCIA
	2	10	690	80	422002	422102	690	80	-
	4	10	690	80	422004	422104	690	80	422204
	6	10	690	80	422006	422106	690	80	422206
	8	10	690	80	422008	422108	690	80	422208
	10	10	690	80	422010	422110	690	80	422210
	12	10	690	80	422012	422112	690	80	422212
	16	10	690	80	422016	422116	690	80	422216
<b>22 x 58</b>	20	10	690	80	422020	422120	690	80	422220
	25	10	690	80	422025	422125	690	80	422225
	32	10	690	80	422032	422132	690	80	422232
	40	10	690	80	422040	422140	690	80	422240
	50	10	690	80	422050	422150	690	80	422250
	63	10	690	80	422063	422163	690	80	422263
	80	10	500	120	422080	422180	500	120	422280
	100	10	500	120	422000	422100	500	120	422200
	125	10	400	120	422015	422115	400	120	422215



FUSIBLES CILÍNDRICOS DOMÉSTICOS

TAMAÑOS	In (A)	UD. CAJA	U (V)	ICC (KA)	SIN INDICADOR REFERENCIA	CON INDICADOR REFERENCIA
	2	10	400	20	400038	400138
	4	10	400	20	400040	400140
	6	10	400	20	400042	400142
	10	10	400	20	400044	400144
<b>8,5 x 36</b>	16	10	400	20	400046	400146
	20	10	400	20	400048	400148
	25	10	400	20	400050	400150
	32	10	400	20	400052	400152




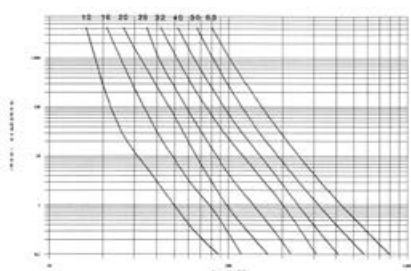
NEUTROS

TAMAÑOS	In (A)	UD. CAJA	REFERENCIA
8 x 31	N	10	430000
10 x 38	N	10	431000
14 x 51	N	10	432000
22 x 58	N	10	433000

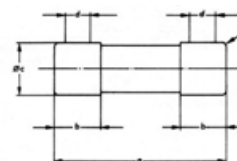
NORMATIVAS:

UNE EN 60269 NF C 63.210  
 UNE 21.103.2.1 NF C 63.211  
 IEC 269.2.1

Gráfica Intensidad - Tiempo T 2



Dimensiones fusibles cilíndricos



TAMAÑO	a	b (máx.)	c (mín.)	d	r
8,5 x 31,5	31,5 ± 0,5	6,3	6,5 ± 0,1	—	—
10 x 38	38 ± 0,6	10,5	10,3 ± 0,1	6	1,5 ± 0,5
14 x 51	51 (+0,6 -0,1)	13,8	14,3 ± 0,1	7,5	2 ± 1
22 x 58	58 (+0,1 -2)	16,2	22,2 ± 0,1	11	2 ± 1

\*Extraído de IEC 269-3-1. d y e no aplicables.

FUSIBLES CILÍNDRICOS INDUSTRIALES

aM



NORMATIVAS:

- UNE EN 60269
- UNE 21.103.2.1
- IEC 269.2.1
- NF C 63.210
- NF C 63.211

TAMAÑOS	In (A)	UD. CAJA	U (V)	ICC (KA)	SIN INDICADOR REFERENCIA	CON INDICADOR REFERENCIA
<b>8 x 32</b>	1	10	400	20	411101	411201
	2	10	400	20	411102	411202
	4	10	400	20	411104	411204
	6	10	400	20	411106	411206
	8	10	400	20	411108	-
	10	10	400	20	411110	411210

TAMAÑOS	In (A)	UD. CAJA	U (V)	ICC (KA)	SIN INDICADOR REFERENCIA	CON INDICADOR REFERENCIA
<b>10 x 38</b>	0,16	10	500	120	440031	-
	0,25	10	500	120	440033	-
	0,5	10	500	120	440000	-
	1	10	500	120	440001	440101
	2	10	500	120	440002	440102
	4	10	500	120	440004	440104
	6	10	500	120	440006	440106
	8	10	500	120	440008	440108
	10	10	500	120	440010	440110
	12	10	500	120	440012	440112
	16	10	500	120	440016	440116
	*20	10	500	120	440020	440120
	*25	10	400	120	440025	440125

TAMAÑOS	In (A)	UD. CAJA	U (V)	ICC (KA)	SIN INDICADOR REFERENCIA	CON INDICADOR REFERENCIA	U (V)	ICC (KA)	CON PERCUTOR REFERENCIA
<b>14 x 51</b>	0,25	10	690	80	441031	-	-	-	-
	0,5	10	690	80	441000	-	-	-	-
	1	10	690	80	441001	441101	500	120	441201 <sup>(1)</sup>
	2	10	690	80	441002	441102	500	120	441202 <sup>(1)</sup>
	4	10	690	80	441004	441104	500	120	441204 <sup>(1)</sup>
	6	10	690	80	441006	441106	500	120	441206 <sup>(1)</sup>
	8	10	690	80	441008	441108	500	120	441208 <sup>(1)</sup>
	10	10	690	80	441010	441110	500	120	441210 <sup>(1)</sup>
	12	10	690	80	441012	441112	500	120	441212 <sup>(1)</sup>
	16	10	690	80	441016	441116	500	120	441216 <sup>(1)</sup>
	20	10	690	80	441020	441120	500	120	441220 <sup>(1)</sup>
	25	10	690	80	441025	441125	500	120	441225 <sup>(1)</sup>
	32	10	500	120	441032	441132	500	120	441232
	40	10	500	120	441040	441140	500	120	441240
	45	10	500	120	441045	441145	400	120	441245
	50	10	400	120	441050	441150	400	120	441250

TAMAÑOS	In (A)	UD. CAJA	U (V)	ICC (KA)	SIN INDICADOR REFERENCIA	CON INDICADOR REFERENCIA	U (V)	ICC (KA)	CON PERCUTOR REFERENCIA
<b>22 x 58</b>	2	10	690	80	442002	442102	690	80	442202
	4	10	690	80	442004	442104	690	80	442204
	6	10	690	80	442006	442106	690	80	442206
	8	10	690	80	442008	442108	690	80	442208
	10	10	690	80	442010	442110	690	80	442210
	12	10	690	80	442012	442112	690	80	442212
	16	10	690	80	442016	442116	690	80	442216
	20	10	690	80	442020	442120	690	80	442220
	25	10	690	80	442025	442125	690	80	442225
	32	10	690	80	442032	442132	690	80	442232
	40	10	690	80	442040	442140	690	80	442240
	50	10	690	80	442050	442150	690	80	442250
	63	10	690	80	442063	442163	690	80	442263
	80	10	500	120	442080	442180	500	120	442280
100	10	500	120	442000	442100	500	120	442200	
125	10	400	120	442015	442115	400	120	442215	

\* Sobrecalibrados  
(1) 500 V







HOMOLOGACIONES:



## BASES PORTAFUSIBLES MODULARES PMX

TAMAÑOS	In (A)	POLOS	MÓDULOS (17,5 mm)	UD. CAJA	U (V)	FIJACIÓN	REFERENCIA
<b>8 x 32</b>	25	1	1	12	400	Rail Din	485001
	25	1+N	2	6	400	Rail Din	485003
	25	2	2	6	400	Rail Din	485004
	25	3	3	4	400	Rail Din	485005
	25	3+N	4	3	400	Rail Din	485006
	25	4	4	3	400	Rail Din	485007

TAMAÑOS	In (A)	POLOS	MÓDULOS (17,5 mm)	UD. CAJA	U (V)	FIJACIÓN	REFERENCIA
<b>10 x 38</b>	32	1	1	12	690	Rail Din	485101
	32	N	1	12	400	Rail Din	485102
	32	1+N	2	6	690	Rail Din	485103
	32	2	2	6	690	Rail Din	485104
	32	3	3	4	690	Rail Din	485105
	32	3+N	4	3	400	Rail Din	485106
	32	4	4	3	690	Rail Din	485107

TAMAÑOS	In (A)	POLOS	MÓDULOS (17,5 mm)	UD. CAJA	U (V)	FIJACIÓN	REFERENCIA
<b>14 x 51</b>	50	1	1,5	6	690	Rail Din	485201
	50	N	1,5	6	690	Rail Din	485202
	50	1+N	3	3	690	Rail Din	485203
	50	2	3	3	690	Rail Din	485204
	50	3	4,5	2	690	Rail Din	485205
	50	3+N	6	1	690	Rail Din	485206
	50	4	6	1	690	Rail Din	485207

TAMAÑOS	In (A)	POLOS	MÓDULOS (17,5 mm)	UD. CAJA	U (V)	FIJACIÓN	REFERENCIA
<b>22 x 58</b>	125	1	2	6	690	Rail Din	485301
	125	N	2	6	690	Rail Din	485302
	125	1+N	4	3	690	Rail Din	485303
	125	2	4	3	690	Rail Din	485304
	125	3	6	2	690	Rail Din	485305
	125	3+N	8	1	690	Rail Din	485306
	125	4	8	1	690	Rail Din	485307

## ACCESORIOS BASES PORTAFUSIBLES MODULARES PMX

TAMAÑOS	DESCRIPCIÓN	UD. CAJA	REFERENCIA
<b>8 x 32</b>	CLIPS PARA UNION MULTIPOLAR	12	480005
<b>10 x 38</b>	PASADORES PARA UNION MULTIPOLAR	12	485050

## ACCESORIOS BASES PORTAFUSIBLES MODULARES PMX

TAMAÑOS	DESCRIPCIÓN	UD. CAJA	REFERENCIA
<b>14 x 51</b>	CLIPS PARA UNION MULTIPOLAR	12	480005
<b>22 x 58</b>	PASADORES PARA UNION MULTIPOLAR	12	485356









### BASES PORTAFUSIBLES PARA FUSIBLES ULTRARÁPIDOS

TAMAÑOS	In (A)	UD. CAJA	U (v)	REFERENCIA
10 X 38	32	20	690	451210
14 x 51	50	10	690	451220
22 x 58	100	10	690	451230



### CAJAS DE ALUMBRADO PÚBLICO / COFREDS

TAMAÑOS	BORNE Nº	ENTRADA SECCION	UD. CAJA	BORNE SALIDA Nº C/C	IP	REFERENCIA
150 x 61 x 65	4	16	4/60	2	13	1506165.COF
147 x 82 x 65	5	25	5/60	2	13	1478265.COF
165 x 120 x 173	4	35	4/32	2	13	16512073.COF

\*Otras necesidades, consultar.



### BASES PORTAFUSIBLES ROTATIVAS DE SEGURIDAD

TAMAÑOS	In (A)	UD. CAJA	FIJACIÓN	CONEXIÓN	REFERENCIA
22 x 58	100	12	Torn.-Rail	Brida-Brida	15232.BDBD
22 x 58	100	12	Torn.-Rail	Brida-Torn. M8	15232.BDTO
PANTALLA SEPARADORA		12			15232.PANT



### BASES PORTAFUSIBLES MONTAJE EN PANEL

TAMAÑOS	DESCRIPCIÓN	In (A)	UD. CAJA	U (v)	REFERENCIA
10 x 38	FIJACIÓN BAYONETA	30	10	600	486001
10 x 38	FIJACIÓN TORNILLO	30	10	600	486002



### CONTACTO PINZA PARA FUSIBLE Ø10

DESCRIPCIÓN	In (A)	UD. CAJA	Pd max	REFERENCIA
CONTACTO PINZA Ø10 FIJACIÓN TORNILLO	25	50	4	482001
CONTACTO PINZA Ø10 CIRCUITO IMPRESO	25	50	4	482002

## CONDICIONES GENERALES DE VENTA

### PEDIDOS MÍNIMOS

Pedidos mínimos de 100 € netos.

### PRECIOS

Se aplicarán los precios y descuentos vigentes en el momento de formalizar el pedido.

### EMBALAJES

La mercancía se suministra en los envases estándar completos indicados.

### PORTES

#### **Península**

**100 € - 299 € (opcional 7,99 € cargados en factura)**

**+ 300 € (portes pagados)**

#### **Baleares**

**100 € - 499 € (opcional 16,95 € cargados en factura)**

**+ 500 € (portes pagados)**

#### **Canarias, Ceuta y Melilla**

**+ 900 € (portes pagados)**

### DEVOLUCIONES

Toda devolución y condiciones deberán ser aceptadas previamente por APARELEC BCN, S.L., y comunicada antes de 15 días posteriores a su recepción.

### PLAZO DE ENTREGA

El requerido por el comprador.

En caso contrario se considerará 7 días desde la recepción del pedido.

### CONDICIONES GENERALES

APARELEC BCN, S.L., se reserva el derecho de modificar los precios y/o las características técnicas de los productos de esta tarifa sin previo aviso.

***APARELEC* BCN, S.L.**

C/ Cobalt, 28

08940 Cornellá de Llobregat (Barcelona)

T. 934 753 470 · F. 934 800 580

[aparelecbcn@aparelecbcn.com](mailto:aparelecbcn@aparelecbcn.com)

[www.aparelecbcn.com](http://www.aparelecbcn.com)